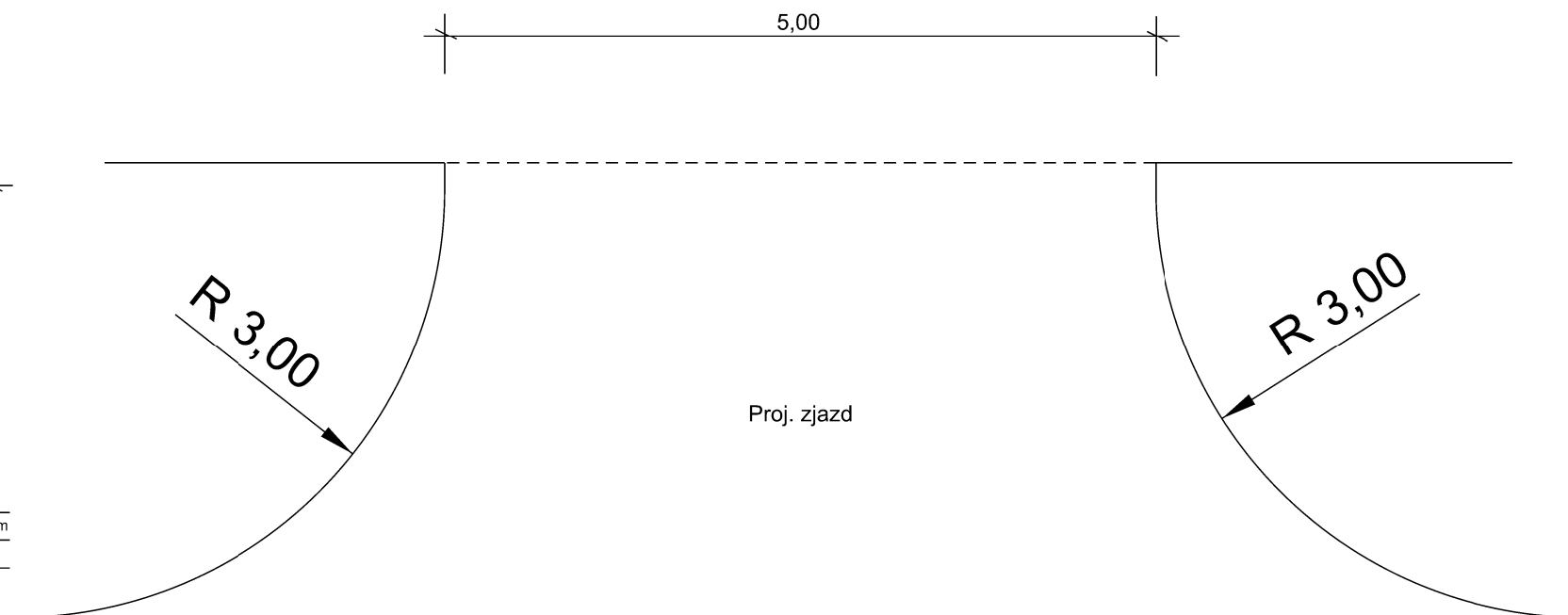
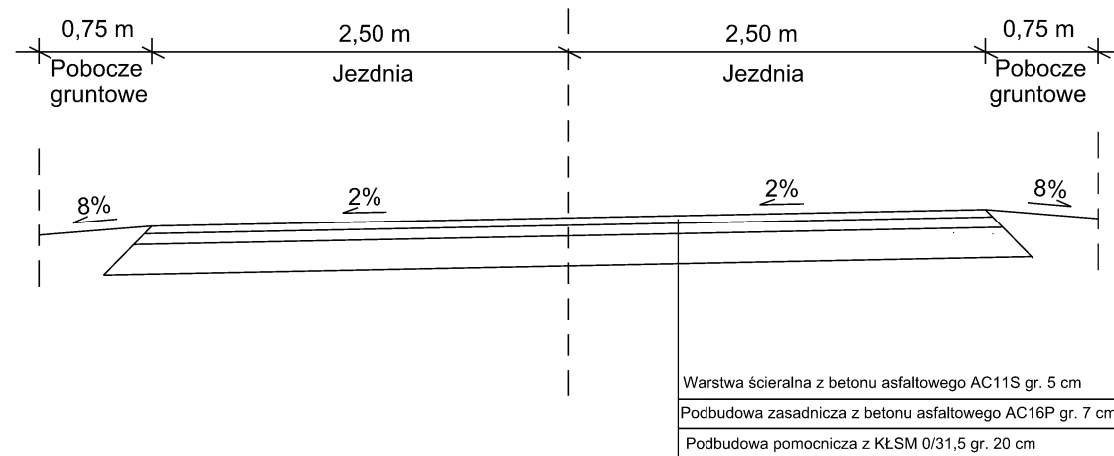



# A - A



- Konstrukcja zjazdu:
- beton asfaltowy AC 11S, gr. 5 cm
  - podbudowa zasadnicza z betonu asfaltowego AC 16P, gr. 7 cm
  - Podbudowa pomocnicza z KŁSM 0/31,5 mm, gr. 20 cm

# B - B



Nazwa Firmy		MS BIURO PROJEKTOWE MICHAŁ SROKA	
		ul. Borowa 4	
		62-200 Gniezno	
Temat		Budowa drogi gminnej w Bieniędzicach	
Adres obiektu budowlanego		Działki ewidencyjne nr: 108; 116 obręb 0001 Bieniędzice	
		84 obręb 0017 Wieluń	
Projektant branży drogowej	mgr inż. Hieronim Walczak	Nr uprawnień	394/77
Asystent proj. branży drogowej	mgr inż. Natalia Świdarska	Nr uprawnień	
Nazwa rysunku		Przekroje normalne	
Data	Faza	Skala	Nr. rys.
02.2016	Projekt budowlany	1:50/20	4